

heritas

SostenereACT

Manuale di orientamento

FEBBRAIO 2024

consegnabile

ACRONIMO DEL PROGETTO	CONVENZIONE DI SOVVENZIONE #	TITOLO DEL PROGETTO
HeritACT	101094998	Attivazione del patrimonio attraverso il coinvolgimento Esperienze verso lo sviluppo sostenibile

D3.4

Manuale di orientamento SustainACT

Revisione: v0.1

AUTORI

Tom Lindsay

ATTO



Il progetto ha ricevuto finanziamenti da HORIZON-CL2-2022-HERITAGE-01
nell'ambito della convenzione di sovvenzione numero 101094998



P
 Pubblico
 Riservato, solo per i membri del consorzio e dei servizi della Commissione

Cronologia delle versioni

REVISIONE	DATA	AUTORE	ORG... DESCRIZIONE
-----------	------	--------	--------------------

Dichiarazione di originalità

Il presente documento contiene lavori originali inediti, salvo dove chiaramente indicato

Altrimenti. Riconoscimento del materiale precedentemente pubblicato e del lavoro di altri

è stato fatto attraverso citazione appropriata, citazione o entrambi.

Riepilogo

Quello che segue è un manuale guida SustainACT tradotto in inglese, greco e italiano.

SustainACT è uno strumento per valutare e contribuire al raggiungimento di obiettivi sostenibili tra cui il Nuovo Bauhaus europeo (NEB), il Green Deal europeo (EGD) e gli Obiettivi di sviluppo sostenibile (SDG).

SustainACT fa parte dell'innovativo toolkit digitale HeritACT che consente la partecipazione attiva dei cittadini alla riattivazione del proprio patrimonio culturale.

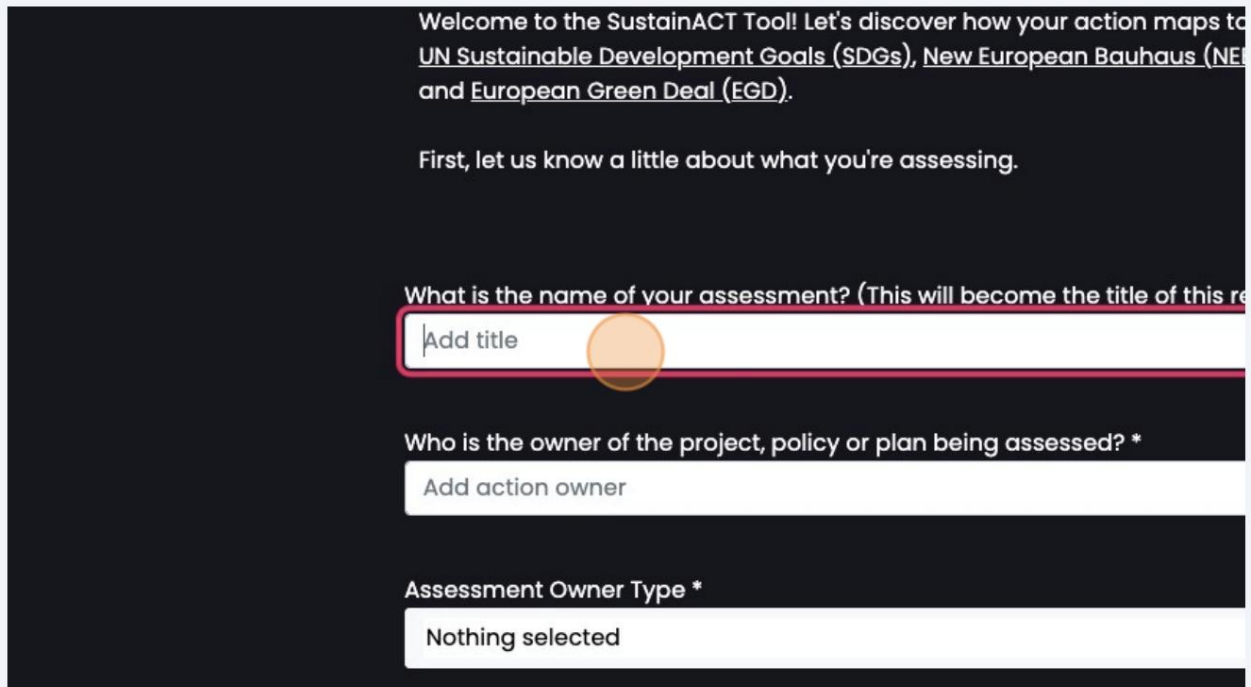
Come utilizzare SustainACT

Questa guida fornisce istruzioni dettagliate su come utilizzare SustainACT, uno strumento per valutare e contribuire al raggiungimento di obiettivi sostenibili tra cui il Nuovo Bauhaus europeo (NEB), il Green Deal europeo (EGD) e gli Obiettivi di sviluppo sostenibile (SDG).

Spiega come navigare nel sito Web, compilare i campi obbligatori, scegliere tag e target pertinenti e fornisce suggerimenti per completare la valutazione. La guida evidenzia inoltre la possibilità di esportare immagini e scaricare un report PDF della valutazione.

1 Passare a Sustainact.tech

2 Nella prima pagina compila i campi. I campi contrassegnati da * sono obbligatori. Puoi selezionare più risposte dai menu a discesa.



Welcome to the SustainACT Tool! Let's discover how your action maps to [UN Sustainable Development Goals \(SDGs\)](#), [New European Bauhaus \(NEB\)](#) and [European Green Deal \(EGD\)](#).

First, let us know a little about what you're assessing.

What is the name of your assessment? (This will become the title of this report)

Who is the owner of the project, policy or plan being assessed? *

Assessment Owner Type *

3

Fai clic su "Continua" al termine. Fai clic sul pulsante Indietro del browser se desideri tornare a una pagina.

The screenshot shows the SustainAct assessment interface. At the top left is the 'SustainAct' logo. To the right is a yellow 'Continue >' button. Below the logo is a dropdown menu. Further down, there are two text input fields. The first field is labeled 'You are assessing' and has a character count of '982 characters'. The second field is labeled '...ves?' and has a character count of '971 characters'. Both fields are currently empty.

4

Nella pagina Tag, scegli i Tag che ritieni più rilevanti per la tua valutazione. I tag sono temi e argomenti all'interno del campo più ampio dello sviluppo sostenibile. Passa il cursore sui tag per mostrare una definizione.

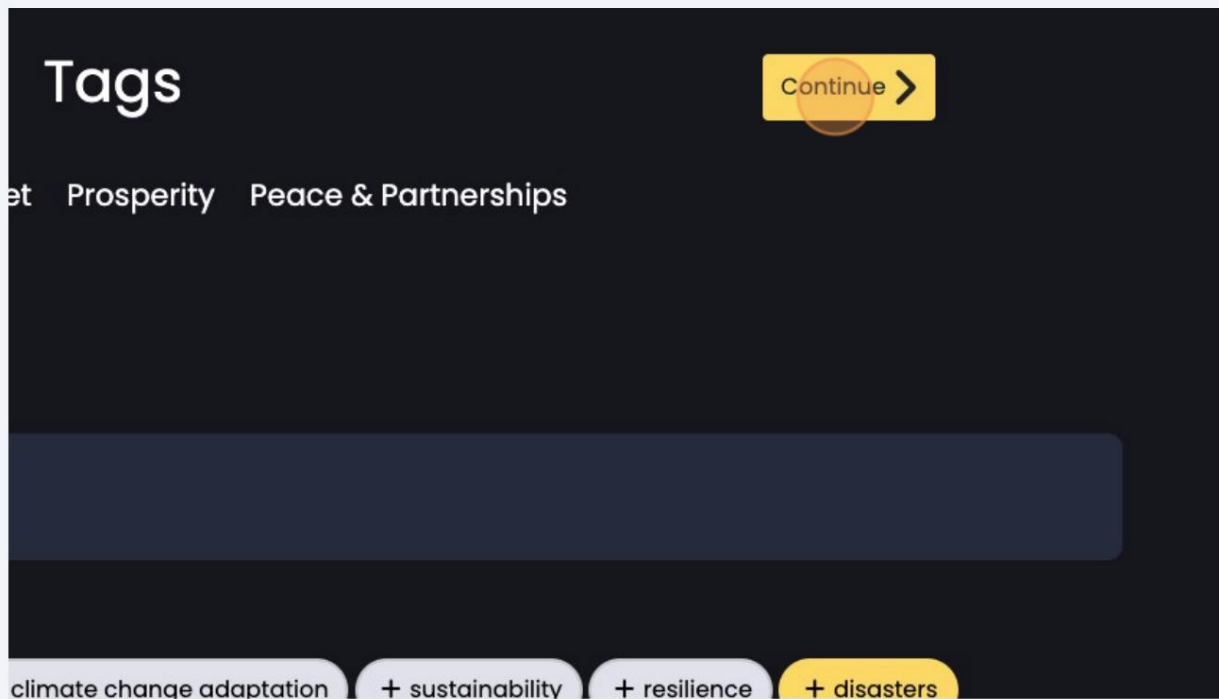
Scorri la pagina verso il basso per l'elenco completo.

Suggerimento: normalmente è sufficiente selezionare 5-20 tag.

The screenshot shows the 'Tag' selection page. At the top, a tip reads: 'Tip: Selecting 5-20 tags is normally enough.' Below this is a section titled 'People' with a dark blue header. Under the header, a tooltip points to the 'children' tag, displaying the text: 'Persons under the age of 18 years.' There are two rows of tags, each in a light blue rounded rectangle with a plus sign. The first row includes: '+ children', '+ youth', '+ older persons', '+ indigenous peoples', and '+ persons with dis'. The second row includes: '+ migrant remittances', '+ vulnerable people', '+ marginalized communities', and '+ com'. Below the 'People' section is another section titled 'Leave No One Behind' with a dark blue header. Under this header, there is a row of tags: '+ equity', '+ equality / inequality', '+ human rights', '+ inclusive', '+ gender', and '+ p'.

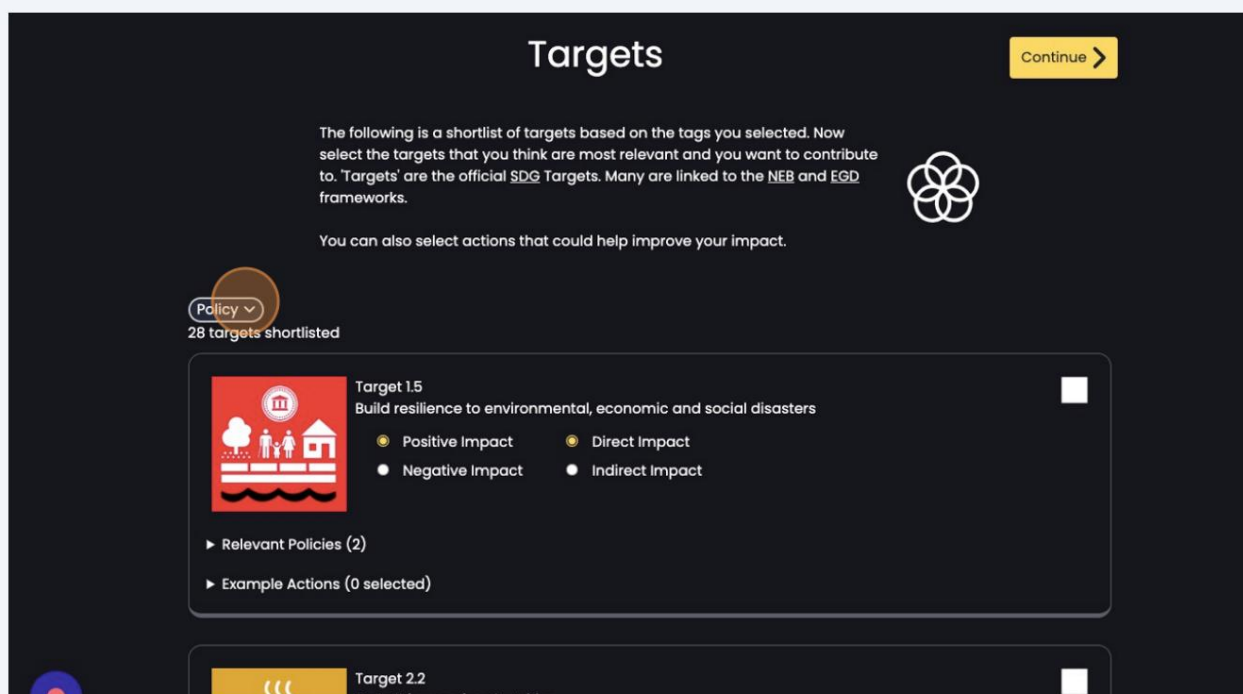
5

Fai clic su "Continua" al termine. Fai clic sul pulsante Indietro del browser se desideri tornare a una pagina.



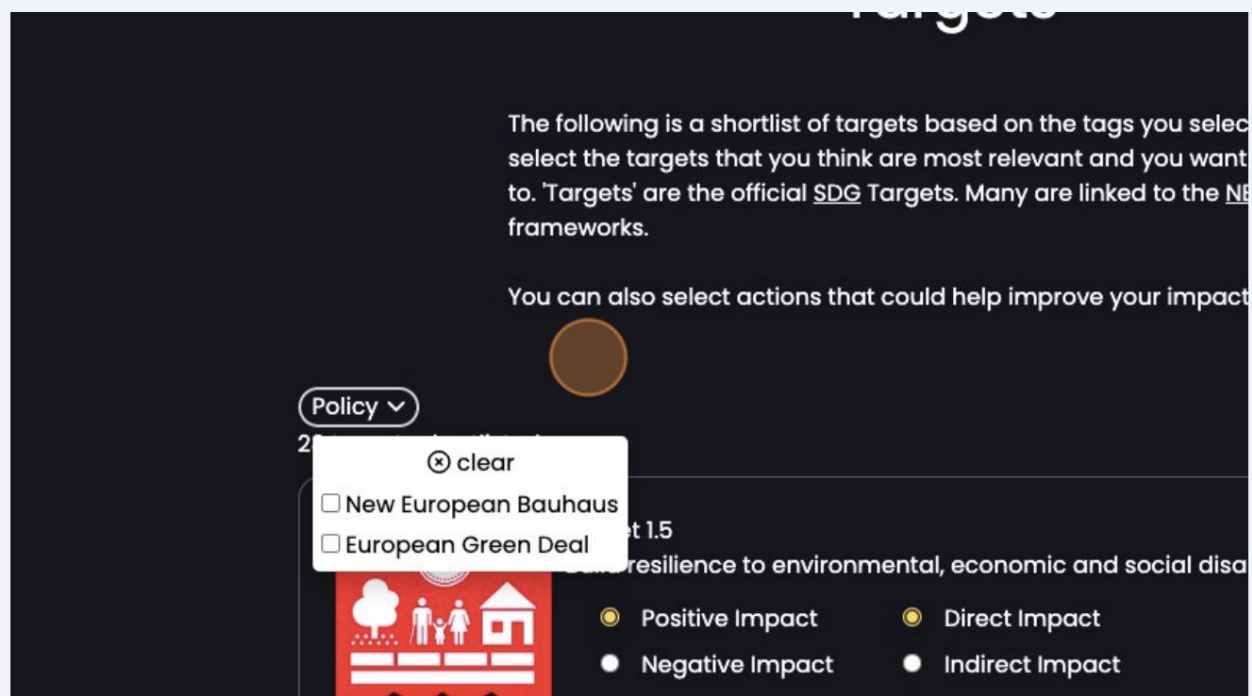
6

Nella pagina Target è presente un elenco di target in base ai tag selezionati. Ora seleziona i Target che ritieni più rilevanti e ai quali vuoi contribuire. Gli "Obiettivi" sono gli obiettivi SDG ufficiali. Molti sono collegati ai quadri del Nuovo Bauhaus europeo (NEB) e del Green Deal europeo (EGD).



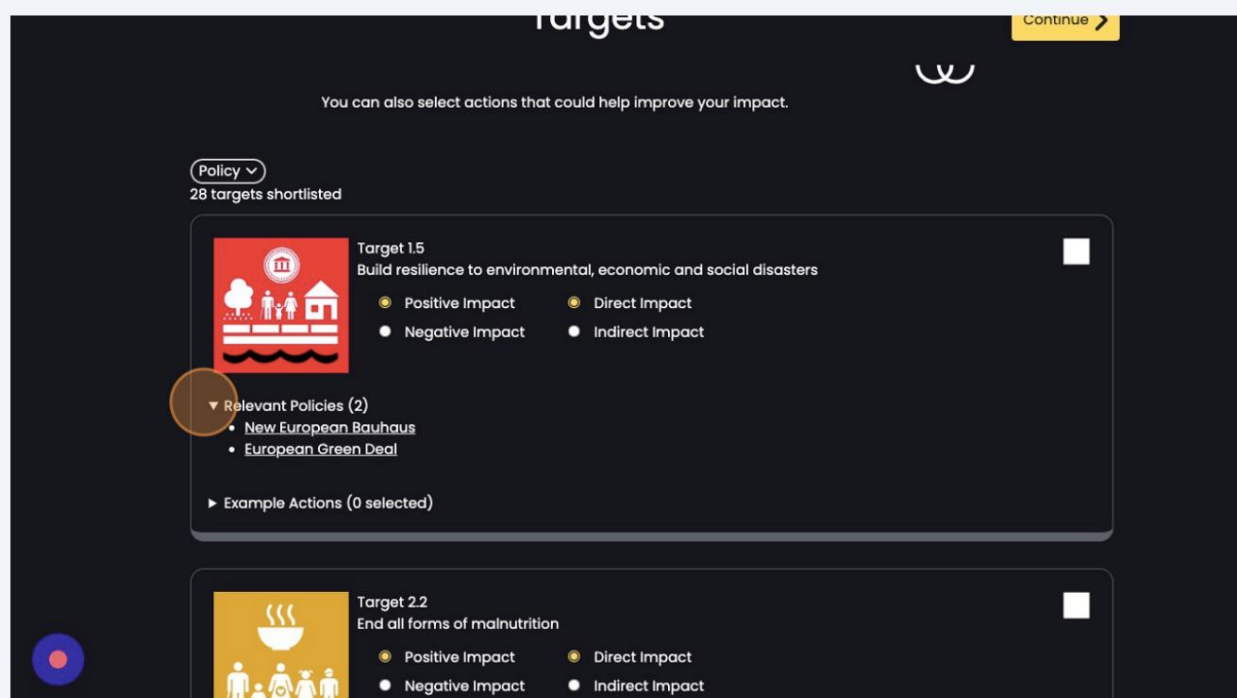
7

Se desideri filtrare tutti i target in base alla mappatura su NEB o EGD, seleziona il pulsante "Politica".



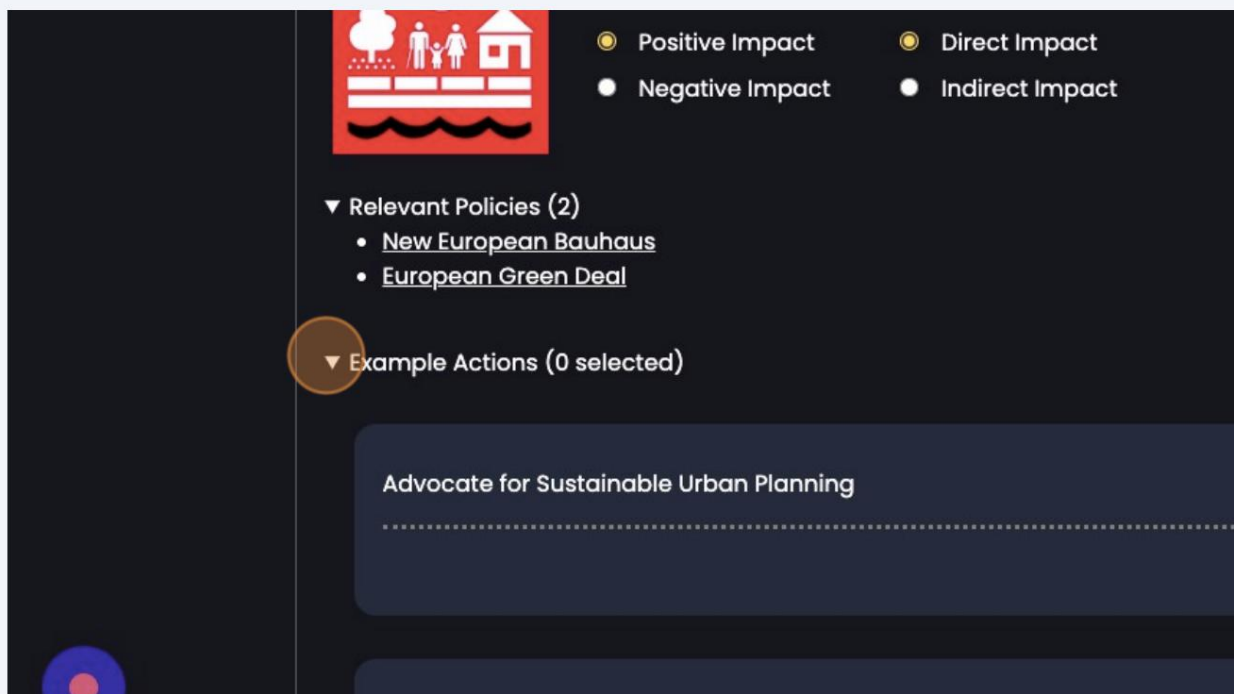
8

Puoi anche scoprire quali policy sono mappate su un target selezionando "Policy pertinenti" sotto ciascun target.



9

Per scoprire azioni di esempio che potrebbero aiutare a contribuire a una selezione di Target "Azioni di esempio"



Positive Impact Direct Impact

Negative Impact Indirect Impact

▼ Relevant Policies (2)

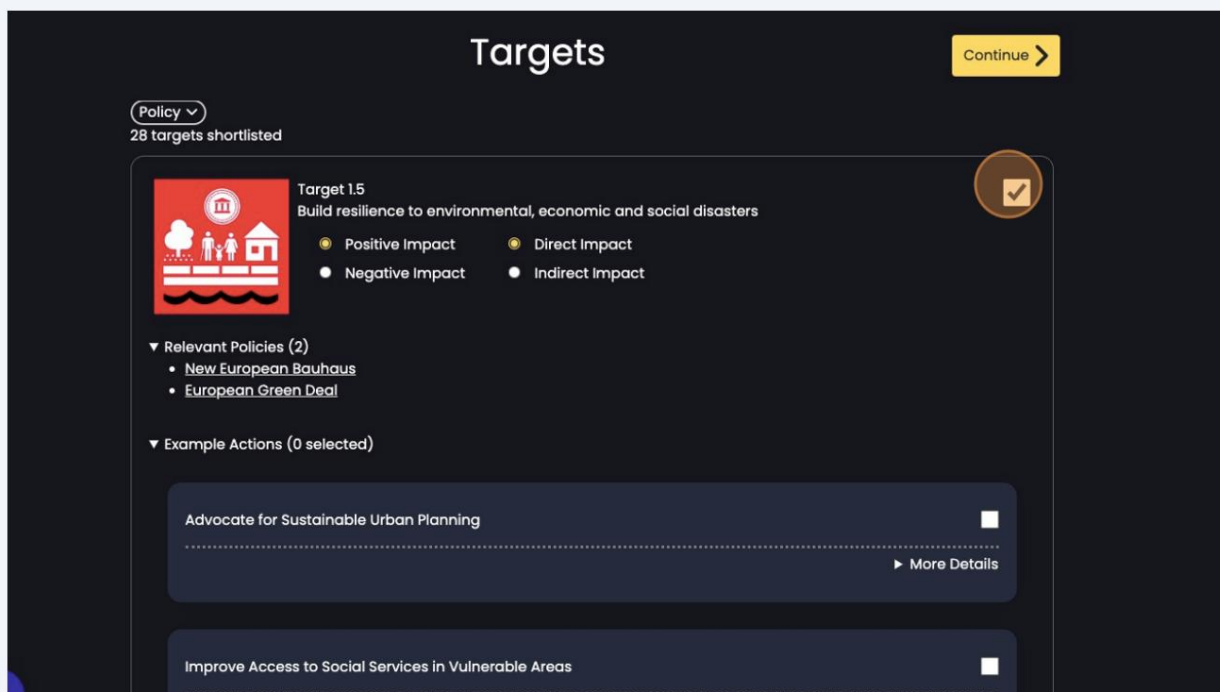
- [New European Bauhaus](#)
- [European Green Deal](#)

▼ Example Actions (0 selected)

Advocate for Sustainable Urban Planning

10

Se ritieni che un obiettivo sia pertinente e la tua valutazione contribuisca ad esso, seleziona la casella di controllo nell'angolo in alto a destra. Puoi anche selezionare se ritieni che avrai un impatto "positivo" o "negativo" su questo obiettivo. Puoi anche selezionare se ritieni di avere un impatto "diretto" o "indiretto" su questo target.



Targets Continue >

Policy ▾
28 targets shortlisted

Target 1.5
Build resilience to environmental, economic and social disasters

Positive Impact Direct Impact

Negative Impact Indirect Impact

▼ Relevant Policies (2)

- [New European Bauhaus](#)
- [European Green Deal](#)

▼ Example Actions (0 selected)

Advocate for Sustainable Urban Planning ☐ [More Details](#)


Improve Access to Social Services in Vulnerable Areas ☐

11

Se desideri registrare un'azione di esempio rilevante connessa a un Target, puoi farlo selezionarlo anche.

Targets

Continue >



- Positive Impact
- Negative Impact
- Direct Impact
- Indirect Impact

▼ Relevant Policies (2)

- New European Bauhaus
- European Green Deal

▼ Example Actions (1 selected)

Advocate for Sustainable Urban Planning

☒

► More Details

Improve Access to Social Services in Vulnerable Areas

☐

► More Details

Design Resilient Infrastructure and Shelter

☐

► More Details

12 Seleziona tutti i target che ritieni rilevanti.

Nota: per completare una valutazione NON è necessario selezionare 'positivo/negativo' oppure "diretto/indiretto" o una qualsiasi delle azioni di esempio.

Targets Continue >

End all preventable deaths under 5 years of age

☒ Positive Impact
 ☒ Direct Impact
 ☐ Negative Impact
 ☐ Indirect Impact

► Relevant Policies (0)

► Example Actions (0 selected)

Target 3.6 Reduce road injuries and deaths

☒ Positive Impact
 ☒ Direct Impact
 ☐ Negative Impact
 ☐ Indirect Impact

► Relevant Policies (0)

► Example Actions (0 selected)

Target 4.1 Free primary and secondary education

☒ Positive Impact
 ☒ Direct Impact
 ☐ Negative Impact
 ☐ Indirect Impact

► Relevant Policies (0)

► Example Actions (0 selected)

13 Fai clic su "Continua" al termine. Se lo desideri, fai clic sul pulsante Indietro del browser tornare a una pagina.

Targets Continue >

☒ Direct Impact
 ☐ Indirect Impact

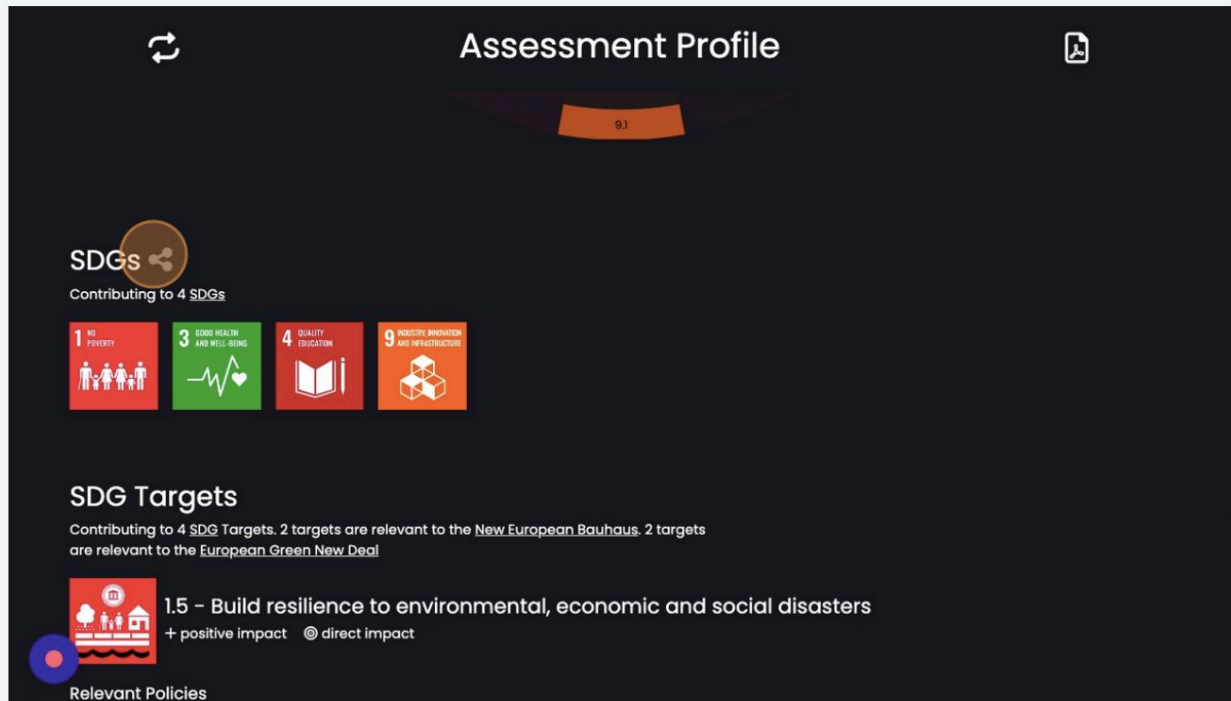
Resilient and inclusive infrastructures

☒ Direct Impact
 ☐ Indirect Impact

14

Hai completato con successo la tua valutazione. Puoi esportarne alcuni sezioni contrassegnate con questo simbolo come immagini PNG.

Passa il mouse sopra l'infografica della ruota per scoprire i nomi dei target e quelli pertinenti politiche.



15 Puoi anche scaricare il tuo rapporto in formato PDF.

